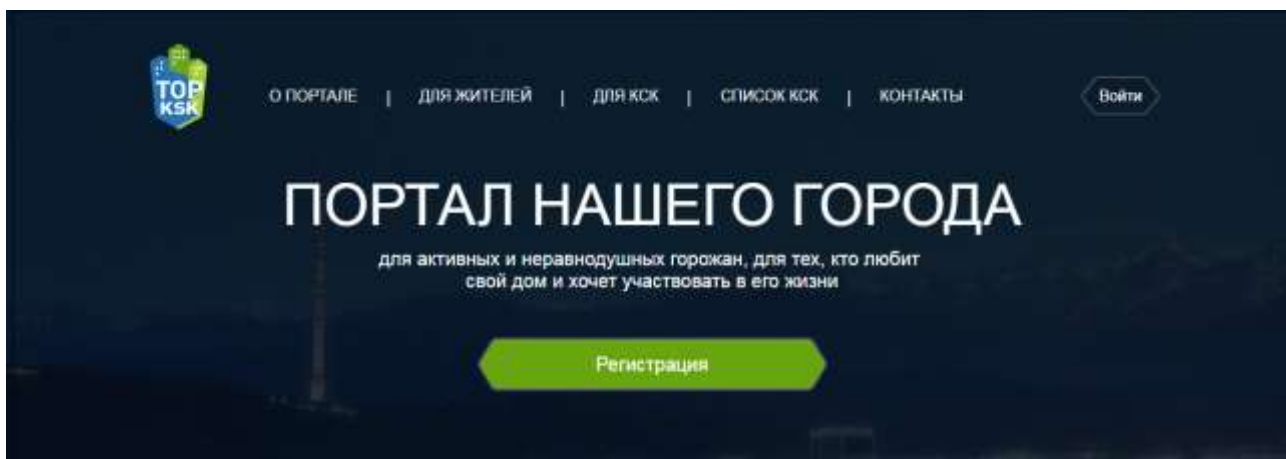


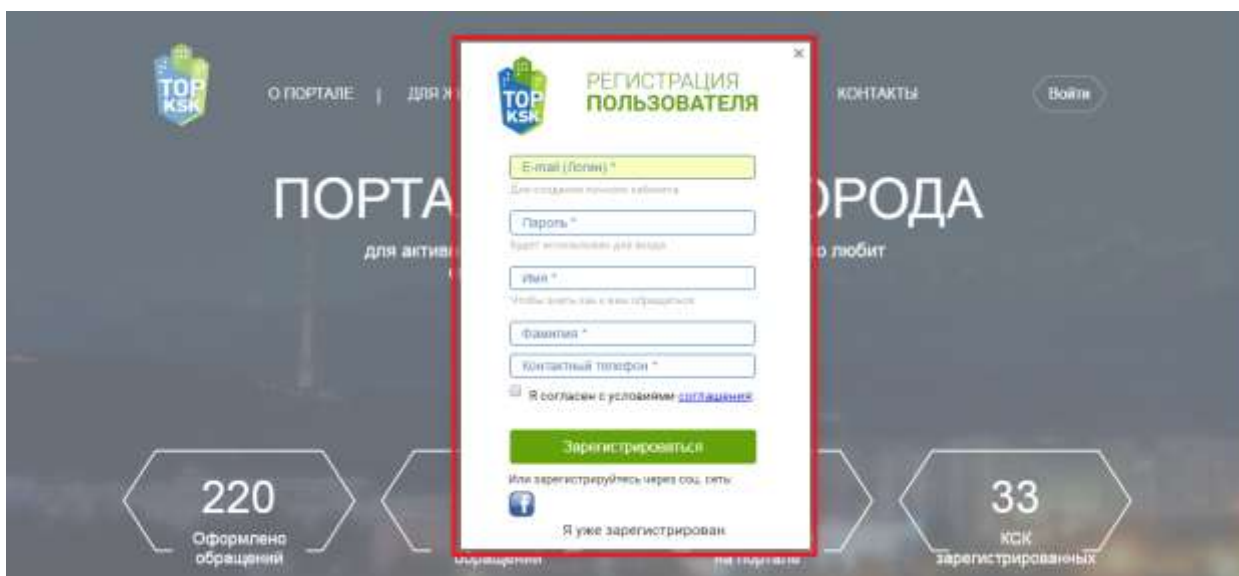
## Регистрация пользователя на портале

### Для регистрации на портале:

1. В адресной строке браузера введите адрес [topksk.kz](http://topksk.kz). Откроется главная страница портала TOPKSK.KZ.
2. Если вы еще не авторизованы на сайте, то можете в центральной части страницы нажать «Регистрация».



3. Откроется форма регистрации, где необходимо заполнить обязательные поля, которые обозначены звездочкой (*напоминаем, что необходимо указать активный адрес электронной почты, к которой есть доступ. На указанный электронный адрес высылаются системные уведомления. Так же, электронный адрес является логином для входа на портал*).



- 3.1. Обратите внимание, что при указании пароля в поле «Пароль портала» можно воспользоваться функцией автоматической генерации пароля.

Пароль портала \*  abc

- 3.2. При ручном вводе пароля, необходимо соблюдать сложность пароля. Соответственно, при вводе легкого пароля отображается сообщение, которое указывает на то, что вводимый пароль не безопасен.

Пароль портала \*  abc

Имя \*  
Фамилия \*  
Активный телефон \*

Пароль слабый, его легко взломать: в пароле должны быть цифры.  
Пароль слишком короткий (мин. длина: 8).  
Чтобы сгенерировать пароль, нажмите кнопку

4. Заполнив обязательные поля, поставьте галочку на уровне согласия с Соглашением (для ознакомления с Соглашением, нажмите ссылку «соглашения») и нажмите кнопку «Зарегистрироваться».

РЕГИСТРАЦИЯ ПОЛЬЗОВАТЕЛЯ

ivan@mail.ru  
Дополнительный электронный адрес

\*\*\*\*\*  
Будет использоваться для входа

Иван  
Иванов

+7(335)-333-33-35

Я согласен с условиями [соглашения](#)

**Зарегистрироваться**

Или зарегистрируйтесь через соц. сеть

Я уже зарегистрирован

220 Оформлено обращений

33 КСК зарегистрированных

01 02 03 04

- 4.1. В этот же момент пользователю высылается уведомление на указанный при регистрации электронный адрес, открыв который необходимо активировать учетную запись, пройдя по ссылке.

## Активация почтового адреса



topksk.noreply@cloudmaker.kz

Today 6:10 AM

You



Reply | v

Уважаемый(ая), Азимов Ильдар.

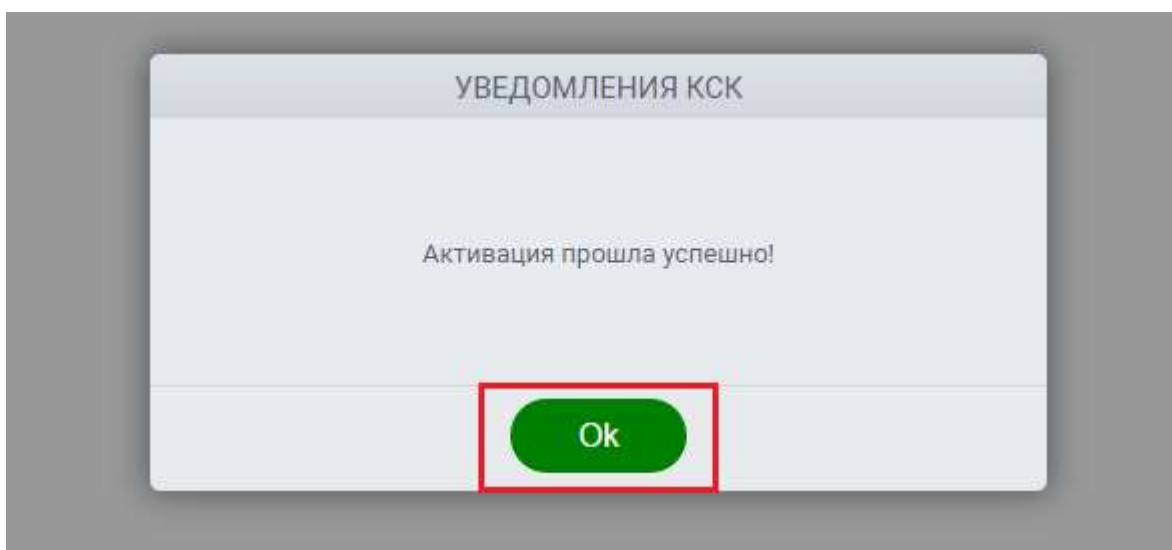
Для Вас создана учетная запись в системе «Тор КСК».

Для активации учетной записи перейдите по [этой ссылке](#).

Чтобы ознакомиться с руководством пользователя Вы можете пройти по [ссылке](#).

Письмо сформировано автоматически, не используйте кнопку "Ответить" для данного письма.

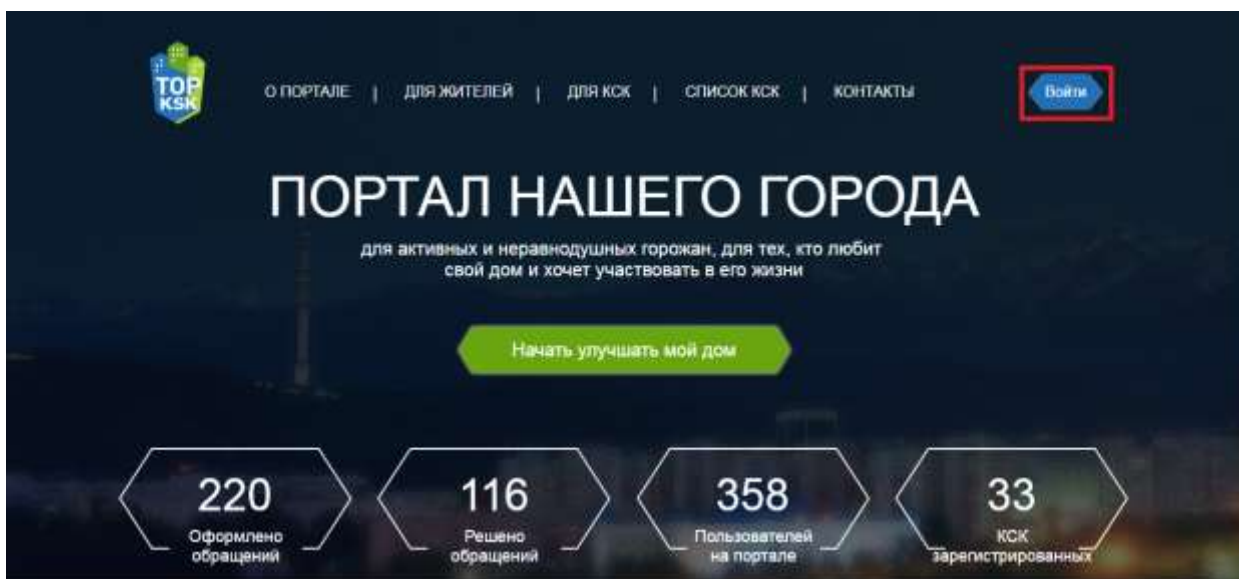
5. Пройдя по ссылке, отображается форма с сообщением об успешной активации учетной записи. Нажмите «Ок» для подтверждения и завершения процесса регистрации.



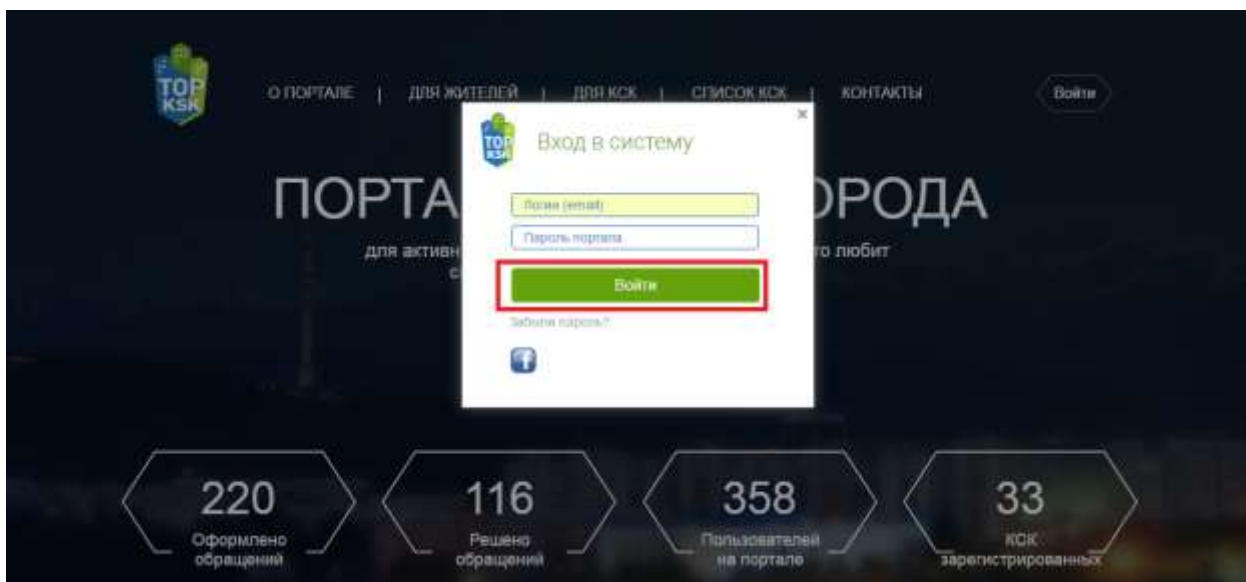
## Вход на портал

### Для входа на портал:

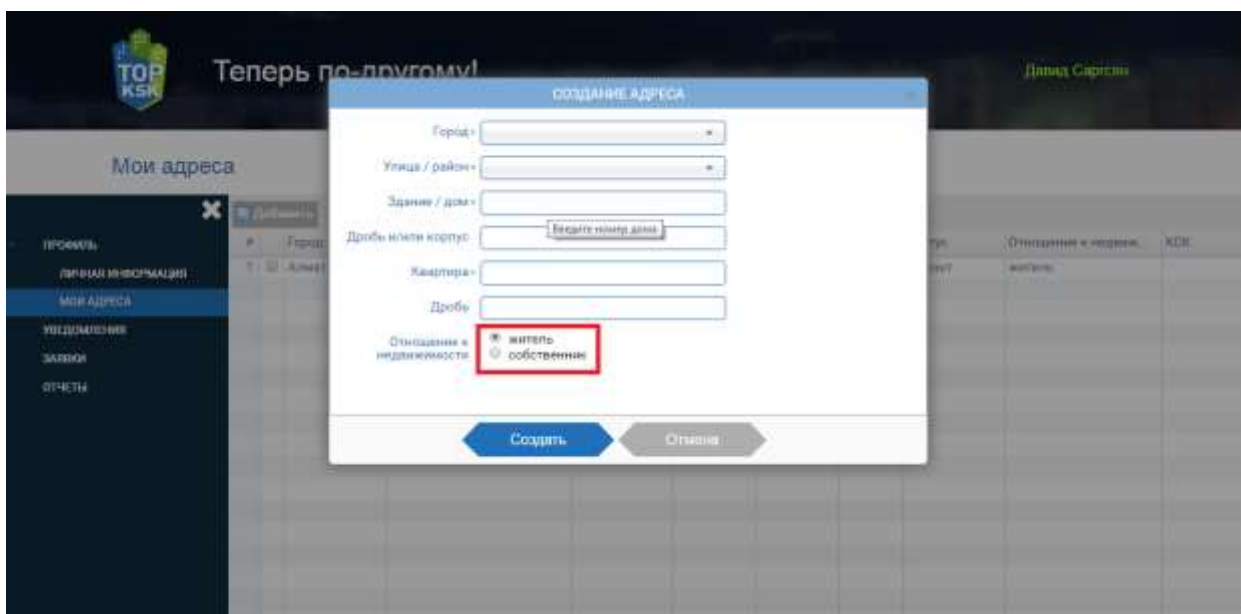
1. В адресной строке браузера введите адрес [topksk.kz](http://topksk.kz). Откроется главная страница портала TOPKSK.KZ.
2. В правой верхней части страницы нажмите ссылку «Войти».



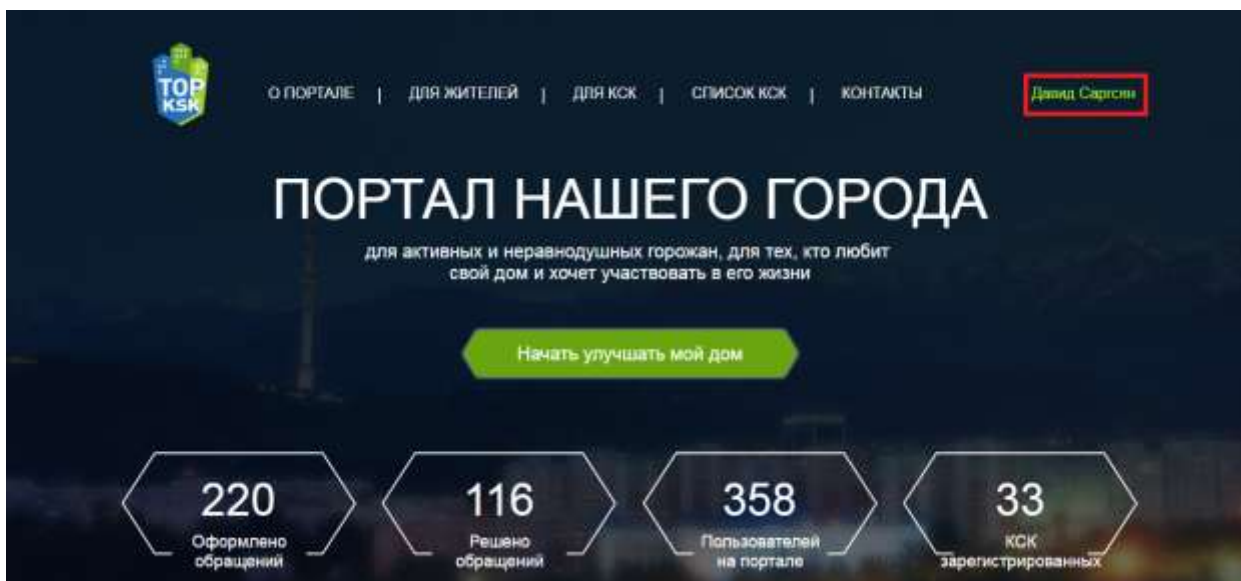
3. Откроется форма авторизации. Авторизуйтесь, введя электронный адрес и пароль. Нажмите кнопку «Войти» для входа в личный кабинет.



4. Войдя в портал в первый раз, на странице отобразится форма для создания адреса жителя, на которой необходимо заполнить обязательные поля. Если Вы являетесь владельцем, необходимо выбрать «Собственник», если Вы являетесь жителем, выберите «Житель» соответственно. Заполнив, все обязательные поля, нажмите кнопку «Создать».

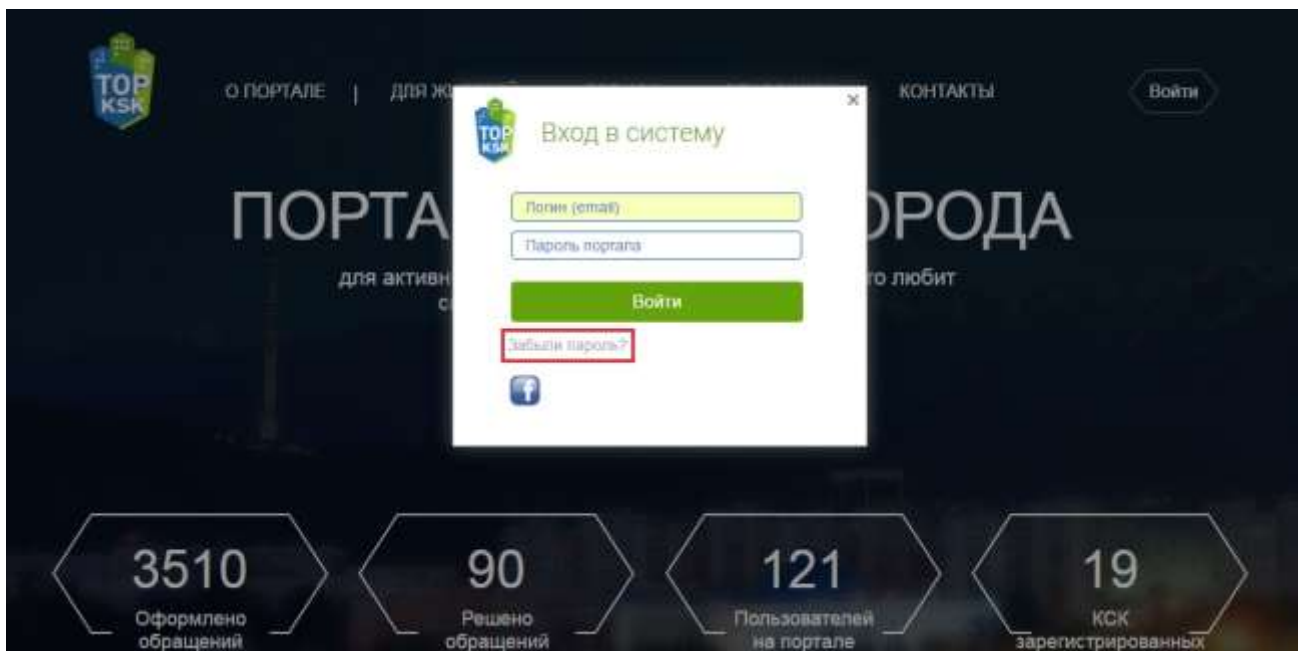


5. Если введены корректные данные, адрес успешно сохраняется на портале и отображается сообщение об успешном сохранении. Нажмите кнопку «Ок».
6. Признаком успешной авторизации является отображение имени/фамилии пользователя в правой верхней части главной страницы портала.

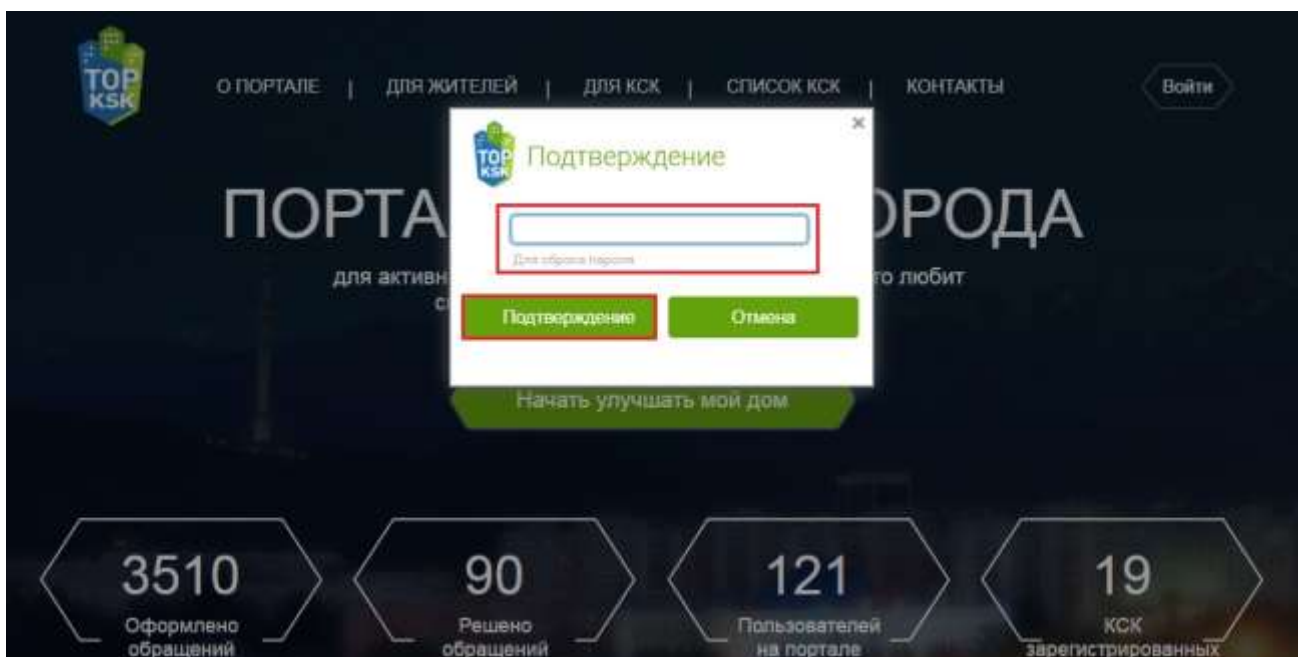


## Восстановление пароля пользователем портала

1. При входе на портал нажмите ссылку «Забыли пароль?».

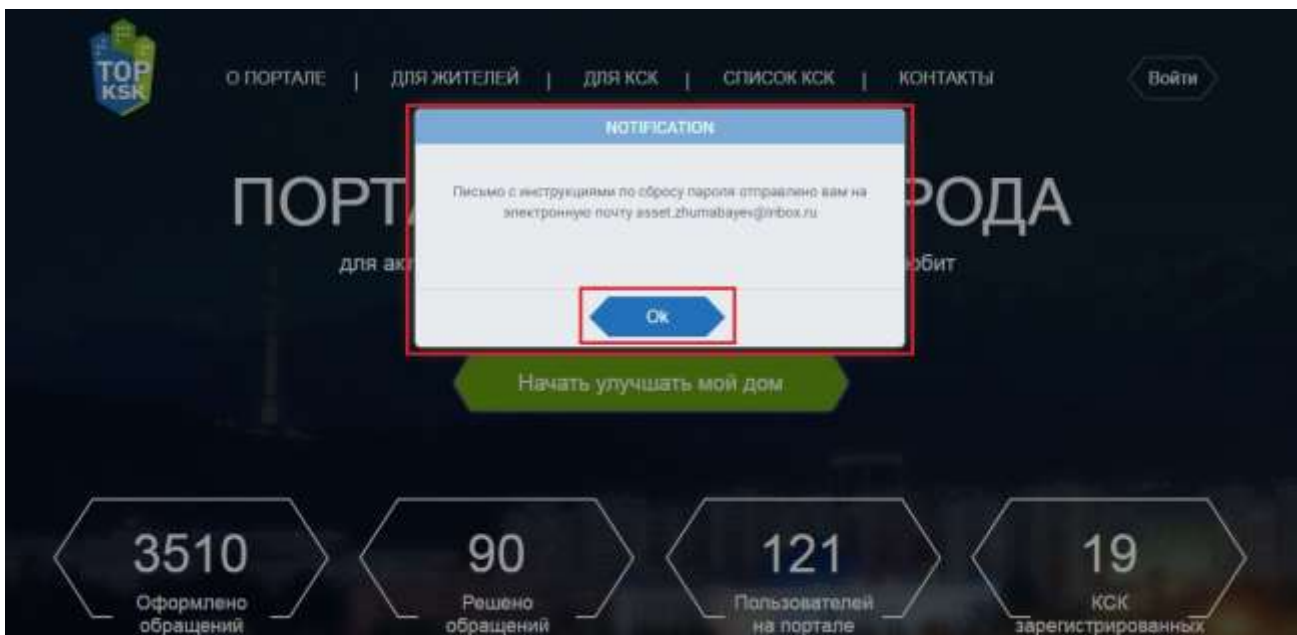


- 1.1. После нажатия ссылки введите электронную почту, которая является вашим логином. На указанную электронную почту будет выслано уведомление с инструкцией по восстановлению пароля. Нажмите «Отправить».

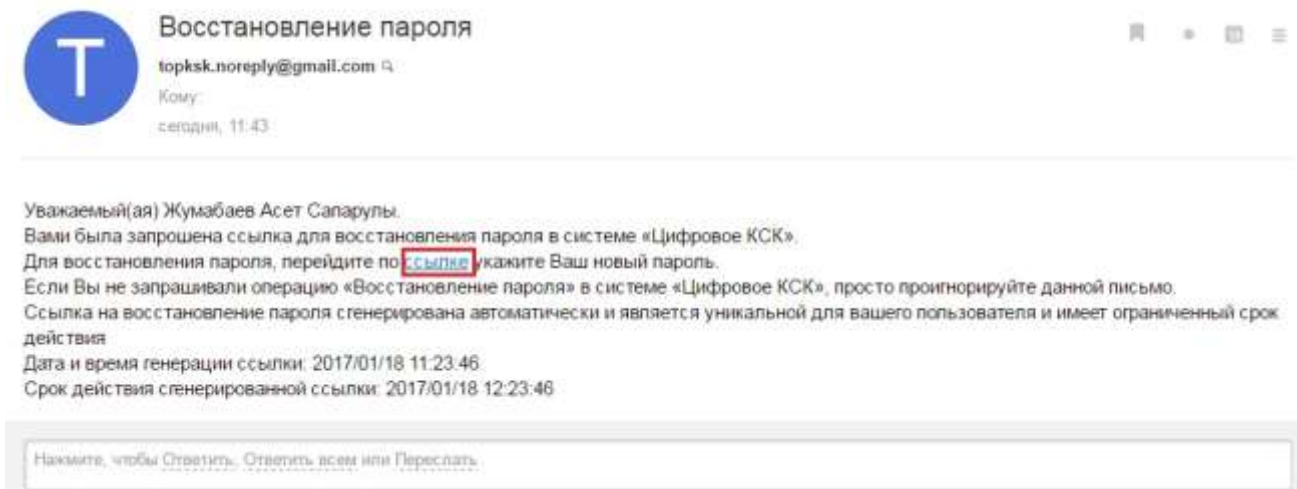


- 1.2. При успешной отправке уведомления на электронную почту, всплывает подтверждающее окно. Нажмите «Ок».





- 1.3. Откройте электронную почту, ознакомьтесь с текстом уведомления и пройдите по указанной ссылке.



- 1.4. Пройдя по ссылке, введите новый пароль. С указанным паролем и будут осуществляться последующие входы на портал. Нажмите «Сохранить».



Новый пароль:

Повтор пароля:

- 1.5. В случае успешной установки пароля, всплывает соответствующее окно. Нажмите «Ок».

